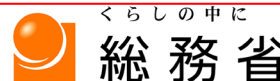


訂正日：令和5年9月8日

訂正趣旨：令和5年8月31日に配布した以下の件名の報道資料について内容に一部誤りがございました。訂正させていただくとともに、お詫び申し上げます。訂正箇所は、【追記】を御参照ください。なお、別紙2の修正箇所は3～4ページ目を御参照ください。

## 報道資料



MIC Ministry of Internal Affairs and Communications

令和5年8月31日

# 「電気通信事業分野における市場検証(令和4年度)年次レポート」、 「電気通信事業分野における市場検証に関する基本方針」及び 「電気通信事業分野における市場検証に関する年次計画(令和5年度)」 の公表並びに原案に対する意見募集の結果

総務省は、「電気通信事業分野における市場検証（令和4年度）年次レポート（案）」、「電気通信事業分野における市場検証に関する基本方針（案）」及び「電気通信事業分野における市場検証に関する年次計画（令和5年度）（案）」について、本年7月8日（土）から同年8月7日（月）までの間、意見募集を行いましたので、その結果とともに、「電気通信事業分野における市場検証（令和4年度）年次レポート」、「電気通信事業分野における市場検証に関する基本方針」及び「電気通信事業分野における市場検証に関する年次計画（令和5年度）」を公表します。

### 【追記】

「計15件（提出意見者数。年次レポート（案）に11件、基本方針（案）に8件、年次計画（案）に11件。）の意見がありました。」を「計16件（提出意見者数。年次レポート（案）に12件、基本方針（案）に8件、年次計画（案）に12件。）の意見がありました。」に訂正しました。別紙1（提出された意見とそれらに対する総務省の考え方）に株式会社オプテージから提出された意見とそれらに対する総務省の意見を追記しました。

別紙2について内容に一部誤りがございました。訂正箇所は[こちらの](#)とおりです。

## 1 意見募集の結果

総務省は、「電気通信事業分野における市場検証に関する年次計画（令和4年度）」に基づき、「電気通信事業分野における市場検証（令和4年度）年次レポート（案）」（以下「年次レポート（案）」といいます。）を作成しました。

また、電気通信事業分野における市場動向の分析と電気通信事業者の業務の適正性等の確認・把握を一体的に行う市場検証を実施していくため、電気通信市場検証会議からの助言を踏まえ、市場検証に関する基本的な考え方及び検証プロセスの全体像を示す「電気通信事業分野における市場検証に関する基本方針（案）」（以下「基本方針（案）」といいます。）及び令和5年度の市場検証に関する分析・検証の実施方針等を示す「電気通信事業分野における市場検証に関する年次計画（令和5年度）（案）」（以下「年次計画（案）」といいます。）を作成しました。

これらの案について、本年7月8日（土）から同年8月7日（月）までの間、意見募集を行ったところ、計16件（提出意見者数。年次レポート（案）に12件、基本方針（案）に8件、年次計画（案）に12件。）の意見がありました。提出された意見とそれらに対する総務省の考え方は[別紙1](#)のとおりです。

## 2 公表資料

提出された意見及びそれらに対する総務省の考え方を踏まえ、「電気通信事業分野における市場検証（令和4年度）年次レポート」を別紙2のとおり、「電気通信事業分野における市場検証に関する基本方針」を別紙3のとおり「電気通信事業分野における市場検証に関する年次計画（令和5年度）」を別紙4のとおり策定しましたので、公表します。

## 3 資料入手方法

別紙の資料については、電子政府の総合窓口[e-Gov] (<https://www.e-gov.go.jp>) のパブリックコメント欄に、本日（8月31日（木））14時目途に掲載するほか、連絡先窓口において閲覧に供するとともに配布します。

### <関係 URL>

- 「電気通信事業分野における市場検証（令和4年度）年次レポート（案）」、「電気通信事業分野における市場検証に関する基本方針（案）」及び「電気通信事業分野における市場検証に関する年次計画（令和5年度）（案）」に対する意見募集（令和5年7月7日）  
[https://www.soumu.go.jp/menu\\_news/s-news/01kiban02\\_02000490.html](https://www.soumu.go.jp/menu_news/s-news/01kiban02_02000490.html)
- 「電気通信事業分野における市場検証に関する基本方針」  
[https://www.soumu.go.jp/main\\_sosiki/joho\\_tsusin/kyousouhyouka/kihon.html](https://www.soumu.go.jp/main_sosiki/joho_tsusin/kyousouhyouka/kihon.html)
- 「電気通信事業分野における市場検証に関する年次計画」  
[https://www.soumu.go.jp/main\\_sosiki/joho\\_tsusin/kyousouhyouka/jisshi.html](https://www.soumu.go.jp/main_sosiki/joho_tsusin/kyousouhyouka/jisshi.html)
- 電気通信市場検証会議  
[https://www.soumu.go.jp/main\\_sosiki/kenkyu/denkitsushin\\_shijo/index.html](https://www.soumu.go.jp/main_sosiki/kenkyu/denkitsushin_shijo/index.html)

### 連絡先

総合通信基盤局電気通信事業部事業政策課

担当：土井課長補佐、野中係長、住友官

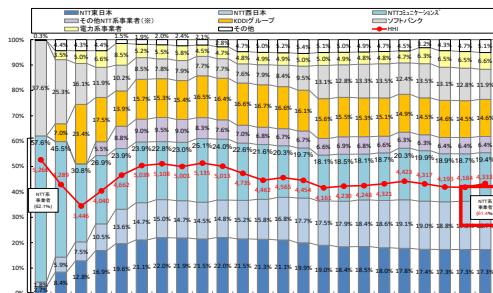
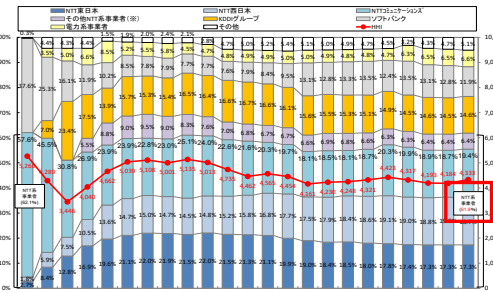
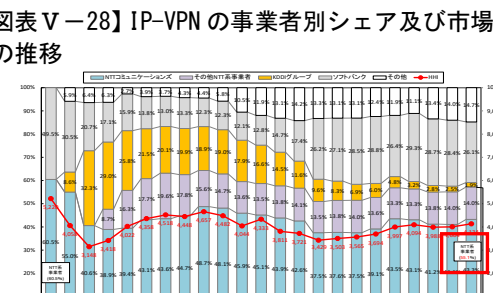
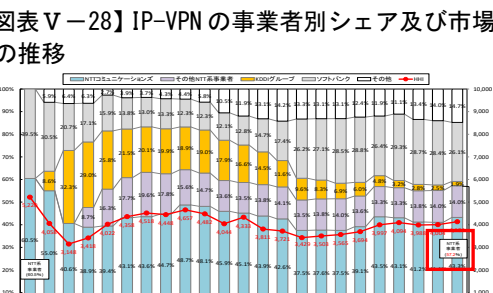
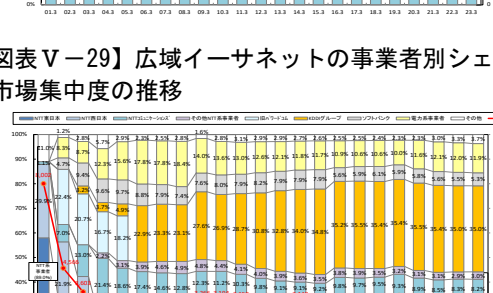
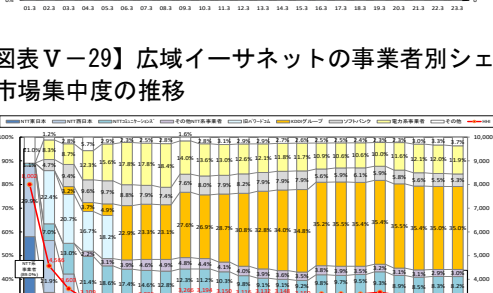
電話：03-5253-5947

E-MAIL：telecom-review\_atmark\_ml.soumu.go.jp

※迷惑メール対策のため、「@」を「\_atmark\_」と表示しております。送信の際には「@」に変更してください。

○訂正箇所

＜別紙2（電気通信事業分野における市場検証（令和4年度）年次レポート＞

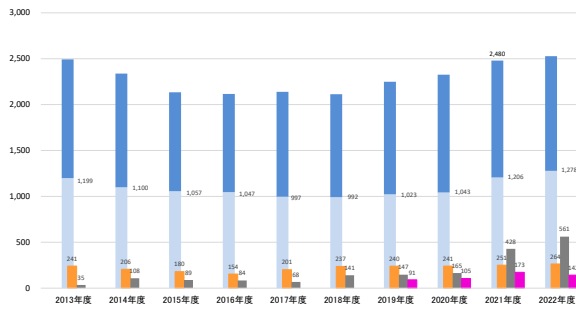
誤	正
<p>第1編 電気通信事業分野における市場動向の分析                      第2章 移動系通信                      第1節 移動系通信市場（小売市場）                      2 携帯電話向け通信サービス市場                      (5) 利用者アンケート結果の概要                      他方で、サブ端末については、携帯電話のみの契約となっていると回答した者が76.4%とメイン回線（63.5%）と比べて多くなっている。</p>	<p>第1編 電気通信事業分野における市場動向の分析                      第2章 移動系通信                      第1節 移動系通信市場（小売市場）                      2 携帯電話向け通信サービス市場                      (5) 利用者アンケート結果の概要                      他方で、サブ端末については、携帯電話のみの契約となっていると回答した者が75.6%とメイン回線（63.5%）と比べて多くなっている。</p>
<p>第1編 電気通信事業分野における市場動向の分析                      第5章 法人向けサービスの実態把握                      第2節 法人向けサービスの各市場の市場構造等                      (2) 固定系通信（法人向け）市場                      【図表V-27】「WANサービス市場」の事業者別シェア及び市場集中度の推移</p> 	<p>第1編 電気通信事業分野における市場動向の分析                      第5章 法人向けサービスの実態把握                      第2節 法人向けサービスの各市場の市場構造等                      (2) 固定系通信（法人向け）市場                      【図表V-27】「WANサービス市場」の事業者別シェア及び市場集中度の推移</p> 
<p>【図表V-28】IP-VPNの事業者別シェア及び市場集中度の推移</p> 	<p>【図表V-28】IP-VPNの事業者別シェア及び市場集中度の推移</p> 
<p>【図表V-29】広域イーサネットの事業者別シェア及び市場集中度の推移</p> 	<p>【図表V-29】広域イーサネットの事業者別シェア及び市場集中度の推移</p> 
<p style="text-align: right;">訂正箇所</p>	<p style="text-align: right;">訂正箇所</p>

第1編 電気通信事業分野における市場動向の分析

第6章 研究開発競争の状況の把握

(4) NTT 持株における基礎研究に係る各社の拠出額

【図表VI-3】主要な電気通信事業者における研究開発費の推移



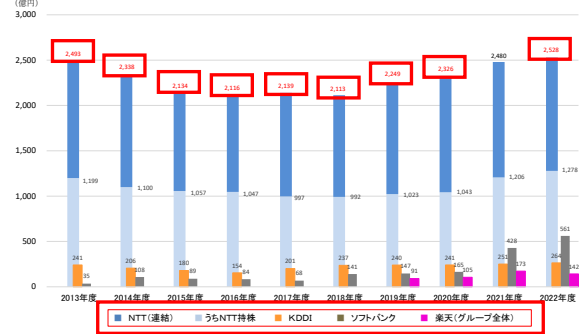
訂正箇所

第1編 電気通信事業分野における市場動向の分析

第6章 研究開発競争の状況の把握

(4) NTT 持株における基礎研究に係る各社の拠出額

【図表VI-3】主要な電気通信事業者における研究開発費の推移



訂正箇所

第3編 電気通信市場の検証

1 電気通信事業分野における市場動向の分析結果

(2) 移動系通信市場

②携帯電話向け通信サービス市場

事業者のサービス間の代替性に関する指標として、主要各社の卸契約数の増加数・減少数等を確認したところ、主要各社の卸契約数について、2022年度においては、MNOは70万の減少（NTTドコモは75万の減少、KDDIグループは11万の増加、ソフトバンクは5万の減少）、再卸事業者は156万の減少となっている。

第3編 電気通信市場の検証

1 電気通信事業分野における市場動向の分析結果

(2) 移動系通信市場

②携帯電話向け通信サービス市場

事業者のサービス間の代替性に関する指標として、主要各社の卸契約数の増加数・減少数等を確認したところ、主要各社の卸契約数について、2022年度においては、MNOは70万の減少（NTTドコモは75万の減少、KDDIグループは11万の増加、ソフトバンクは5万の減少）、再卸事業者は156万の増加となっている。